


EKSEMPLER PÅ HØYDE:
DET VIKTIGSTE ER TOPP PÅ BOKSER, OG AT KNAPPENE STÅR PÅ
HØYDE IKKE HØYERE ENN 110CM, OG IKKE LAVERE ENN 80CM.
KUN KNAPPER I NEDERSTE TABLÅ.

PS! Kabel mellom kamera og trykknapper må IKKE overstige 1m

Om blindmodul til postlås eller leser skal integreres i tablået må vi informeres om dette slik at tablået blir utvidet.


Eksempel med kodetastatur



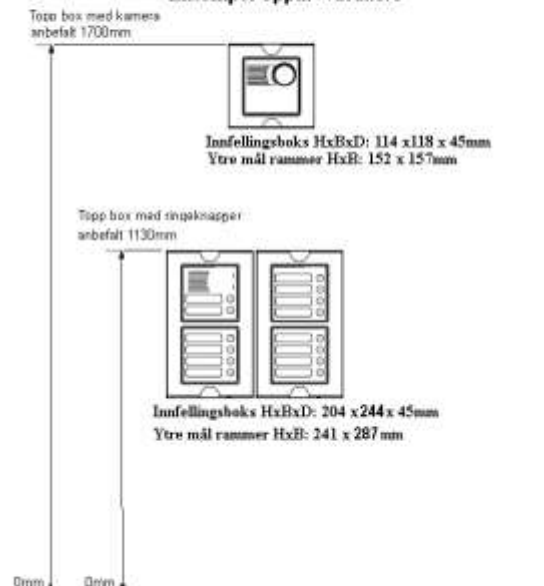
Eksempel opptil 10brukere



Eksempel fra 1 opp til 2 trykknapper



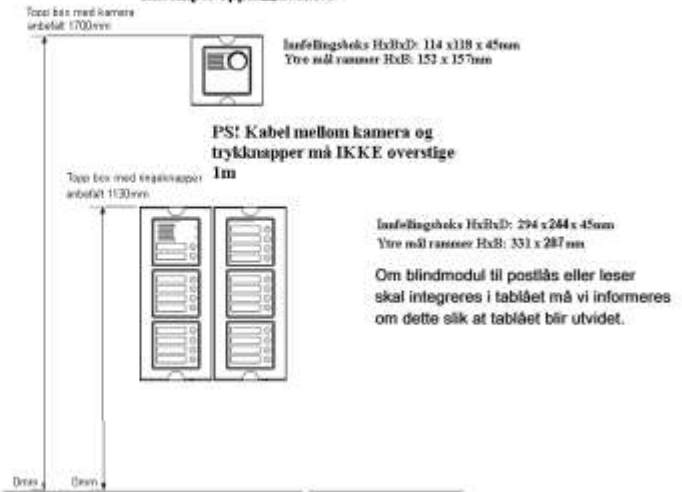
Eksempel opptil 14brukere




Eksempel opptil 6 brukere



Eksempel opptil 22 brukere



Eksempel opptil 34 brukere



PS! INFØLLINGSBOKS SKAL ALLTID VÆRE FLUSH MED VEGG, OG ALDRI INNENFOR, ELLER UTENFOR VEGGEN FOR Å FÅ ORDENTLIG TETTING. DER DET ER PLATET VEGG SKAL INFØLLINGSBOKSEN VÆRE FORSØRMLIG FESTET OG KANT I KANT MED YTERPLATTE SLIK AT BOKS' MØTER FRONTRAMME. VIKTIGT! RØR SKAL ALDRI GÅ INN I TOPP AV BOKSER GRUNNET KONDENS O.L. GÅ ALLTID INN NEDERST, HELST I BUNN!

